







Pianificazione del volo



Giorno precedente

Data	Località		
Previsioni Meteo	     	Vento	dir: vel:

Attività

Lista delle riprese e Storyboard

Materiale

Kit pronto soccorso

Controlli Drone

- Aggiornamenti firmware
- Batterie del drone
- Scheda SD pronta
- Aggiornamento App
- Batterie del radiocomando

Controlli prevolo



Prima del decollo

Equipaggiamento

- Controllare di avere tutto il materiale
- Scaldare le batterie (se fa freddo)

Drone

- Ispezione visiva del drone
- Rimuovere protezione fotocamera
- Verificare di aver inserito la SD card
- Bussola calibrata
- Inserire batteria
- IMU calibrato

Radiocomando

- Controllare la potenza del segnale
- Impostare Home Point e quota di Return To Home
- Direzionare antenne del radiocomando
- Verificare il Modo di volo
- Controllare il numero di satelliti GPS

Ambiente

- Controllare velocità e direzione del vento
- Ricontrollare eventuali ostacoli (alberi, edifici, linee elettriche, ecc.)
- Avisare eventuali spettatori di allontanarsi

Diario del volo